

Mål

- Du skal lægge mærke til det, du læser.
- Du skal blive bedre til at læse og forstå nye ord.
- Du skal forstå handlingen i bogen.

Før du læser

Før du læser, skal du se på bogens forside.

- Se på billedet.
- Læs bogens titel.
- Gæt på, hvad bogen handler om.

Undersøg ordene

I bogen vil du møde disse ord:

- en blogger
- at se flov ud

Tænk over, om du ved, hvad ordene betyder.

Hvis du ikke ved, hvad ordet betyder:

- Snak med en klassekammerat eller din lærer om, hvad ordet betyder.



Mens du læser

Læs bogen. Mens du læser, skal du finde svar på:


- Hvorfor bliver Lola fløv?
- Hvordan bliver Lola og Uma venner?

Efter du har læst

1 Svar på spørgsmålene

Hvorfor bliver Lola fløv?

Hvordan bliver Lola og Uma venner?



2 Vælg det rigtige svar

Svar ja/nej	Ja	Nej
Lola vil gerne stå op om morgenen	<input type="checkbox"/>	<input type="checkbox"/>
Uma er ny pige i klassen	<input type="checkbox"/>	<input type="checkbox"/>
De andre i klassen kan godt lide Uma	<input type="checkbox"/>	<input type="checkbox"/>
Lola får bøjle	<input type="checkbox"/>	<input type="checkbox"/>
Lola har mange venner på snappen	<input type="checkbox"/>	<input type="checkbox"/>
Uma kan ikke synge	<input type="checkbox"/>	<input type="checkbox"/>
Lolas mor taler meget	<input type="checkbox"/>	<input type="checkbox"/>
Lola er glad for sin nye ven	<input type="checkbox"/>	<input type="checkbox"/>

3 Indsæt de rigtige ord i sætningerne

hurtigt · tilbage · ringer · glemt · sætter · liggende

Klokken _____.


Alle sætter sig _____ på deres pladser.

Bøjlen bliver _____ på Lolas bord. Lola

_____ sig og tager _____

bøjlen ned i tasken. Uma har _____ alt

om den.



4 Skriv sætningerne i rigtig rækkefølge

Lola synes, at Uma er god til at synge.

De to piger laver et band og øver sig hjemme hos Lola.

Uma er ny i Lolas klasse.

Uma kommer med Lola hjem efter skole.

Lola vil gerne være venner med Uma.


1 _____

2 _____

3 _____

4 _____

5 _____



5 Tegn

Tegn noget, som du godt kan lide at lave med din bedste ven.



Mens du læser

Læs bogen. Mens du læser, skal du finde svar på:

- Hvorfor bliver Lola fløv?
- Hvordan bliver Lola og Uma venner?

Efter du har læst

1 Svar på spørgsmålene


Hvorfor bliver Lola fløv?

Fordi hun har taget Umas bøjle.

Hvordan bliver Lola og Uma venner?

De kan begge to lide musik og laver et band sammen.

FACIT



2 Vælg det rigtige svar

Svar ja/nej	Ja	Nej
Lola vil gerne stå op om morgenen	<input type="checkbox"/>	<input checked="" type="checkbox"/>
Uma er ny pige i klassen	<input checked="" type="checkbox"/>	<input type="checkbox"/>
De andre i klassen kan godt lide Uma	<input checked="" type="checkbox"/>	<input type="checkbox"/>
Lola får bøje	<input type="checkbox"/>	<input checked="" type="checkbox"/>
Lola har mange venner på snappen	<input type="checkbox"/>	<input checked="" type="checkbox"/>
Uma kan ikke synge	<input type="checkbox"/>	<input checked="" type="checkbox"/>
Lolas mor taler meget	<input checked="" type="checkbox"/>	<input type="checkbox"/>
Lola er glad for sin nye ven	<input checked="" type="checkbox"/>	<input type="checkbox"/>

3 Indsæt de rigtige ord i sætningerne

hurtigt · tilbage · ringer · glemt · sætter · liggende

Klokken ringer.

Alle sætter sig tilbage på deres pladser.

Bøjlen bliver liggende på Lolas bord. Lola

sætter sig og tager hurtigt

bøjlen ned i tasken. Uma har glemt alt om den.

FACIT



4 Skriv sætningerne i rigtig rækkefølge

Lola synes, at Uma er god til at synge.

De to piger laver et band og øver sig hjemme hos Lola.

Uma er ny i Lolas klasse.

Uma kommer med Lola hjem efter skole.

Lola vil gerne være venner med Uma.

1 Uma er ny i Lolas klasse.

2 Lola vil gerne være venner med Uma.

3 Lola synes, at Uma er god til at synge.

4 Uma kommer med Lola hjem efter skole.

5 De to piger laver et band og øver sig hjemme
hos Lola.

FACIT